



Bebilder  
zum  
n Testament

**Lernmaterial-  
sammlung**  
im  
**Haus der Religionspädagogik**  
Fulda  
**Bestandskatalog**

neu: 28.09.2021





Liebe Nutzer\*innen,

es gibt viel Neues und eine neue Ordnung in diesem aktualisierten Katalog für die Lernmaterialsammlung im Haus der Religionspädagogik in Fulda.

Er ist systematischer und umfangreicher.

Sie können fast alle Materialien im Bibliothekskatalog OPAC finden. Nutzen Sie einfach auch die Möglichkeit per Mail oder Telefon vorzubestellen.

Wir freuen uns auf Sie. Kommen Sie vorbei, sprechen Sie uns an. Wir beraten Sie gerne.

Mit herzlichen Grüßen

Ihr Mediathek-Team

Mail: [Fulda@rpi-ekkw-ekhn.de](mailto:Fulda@rpi-ekkw-ekhn.de)

Telefon: 0661-87700

**Lernmaterialsammlung des RPI der EKKW und EKHN  
in Kooperation mit dem Bistum Fulda**

Haus der Religionspädagogik  
RPI Fulda und BGV Bistum Fulda  
Hinterburg 2, 36037 Fulda

	Themenfelder	Standort: Regal.Fach	Mehr auf Katalog-Seite
	<b>Themenkoffer</b>	Medienstelle	6 - 10
	<b>Bibel - AT - NT</b>		
	<b>Bibel</b>	1.a, 1.b	
	Bibel Zeitleiste	1.a	
	Vorlesebücher	4.b	
	<b>Altes Testament</b>	1.d., 1.e	
	AT: David und Saul	1.e	
	AT: Diverses	1.e	
	AT: Jakob und Esau	1.e	
	AT: Jona	1.e	
	AT: Josef	1.e	
	AT: Mose	1.e	
	AT: Propheten	1.e	
	AT: Psalmen, Kartei	1.e	
	AT: Ruth	1.e	
	AT: Schöpfung	1.d + 1.e	
	<b>Neues Testament</b>		
	NT: Barmherzigkeit	3.c Kiste	
	NT: Apostel	1.c	
	NT: Engel	1.c	
	NT: Evangelien	1.c	
	NT: Gleichnisse	1.c	
	NT: Jesus	1.c	
	NT: Maria	1.c	
	NT: Umwelt Jesu	1.c	
	NT: Wunder	1.c	
	<b>Christentum</b>		
	Bildkarten		






	Themenfelder	Standort: Regal.Fach	Mehr auf Katalog-Seite
	Gott: Trinität		
	<b>Kirche</b>		
	Evangelisch – Katholisch	3.a + 3.b	
	Diakonie	3.e	
	<b>Kirche</b>		
	Kirche: Gebäude, Kirchenraum, Gemeinde	3.a + 3.b	
	<b>Kirchengeschichte</b>		
	Albert Schweitzer	3.e	
	Calvin	3.d	
	Dietrich Bonhoeffer	3.e Kiste	
	Elisabeth von Thüringen	3.d	
	Luther	3.d + Kisten	
	<b>Kirchenjahr-Feste</b>	7.a. - d	
	<b>Liturgie</b>	3.a	
	Beten	3.a	
	Sakramente: Abendmahl, Taufe	3.a	
	<b>Spiritualität</b>	6.d	
	Meditation	6.d	
	<b>Sterben-Tod Auferstehung- Trauer</b>	3.e	
	<b>Religionen</b>	2.e	
	<b>Weltreligionen</b>	2.e	
	Religionen: Interreligiöses und interkulturelles Lernen	2.e	
	<b>Islam</b>	2.e	
	<b>Judentum</b>	2.e	
	<b>Globalisierung</b>	4.e	
	Armut	4.e	



	Themenfelder	Standort: Regal.Fach	Mehr auf Katalog-Seite
	Hungertücher Material	4.e	
	Klimawandel	4.e	
	Klimaschutz	4.e	
	Menschenrechte	4.e	
	Wasser	4.e	
	<b>Gefühle/Stärken/ Empathie/Rollenwechsel</b>		
	Gefühle	4.b + c	
	Gewalt	4.b + c	
	<b>Methoden</b>	4.d	
	<b>Erzählen</b>	8	
	Erzähltasche	8.d	
	Figuren und Zubehör	8.	
	Kamishibai	8.a	
	<b>Gestalten / Darstellen</b>		
	<b>Lebensrad</b>		
	<b>Legematerial</b>		
	Bodenbilder, Kett-Jahrbücher zum Legematerial	4.d	
	Methoden: Unterricht	4.d	
	<b>Musizieren</b>	5.e + 6.c	
	Liederbücher	6.c	
	Musik im RU	6.c	
	Tanzen	6.c	
	<b>Theologisieren</b>	4.b	
	Symbole: Hand	3.d	
	Symbole: Tür	3.d	
	<b>Lernhilfen</b>	5.a	

	Themen-Koffer		Standort: Medienstelle
	Koffer Bibel		Medienstelle
	Koffer Christentum		Medienstelle
	Koffer Christentum-Ökumene		Medienstelle
	Lernbox Christliche Feste/Kirchenjahr		Medienstelle






	Themen-Koffer		Standort: Medienstelle
	Koffer Friedenskreuz: Advent/Weihnachten, Aufeinander Zugehen-Schätze teilen, Groß werden, Jesus- Geschichten, <b>Kirchenjahr</b>		Medienstelle
	Schatzkiste Glauben		Medienstelle
	Koffer Islam		Medienstelle
	Koffer Judentum		Medienstelle
	Koffer Judentum – Sabbat		Medienstelle

	Themen-Koffer		Standort: Medienstelle
	Koffer Judentum – Pessach		Medienstelle
	Koffer Judentum – Alltag/Feste im Jahr		Medienstelle
	Koffer Kirche Raumerkundung		Medienstelle
	Koffer Kirche Raumerkundung: Keramik-Baustein		Medienstelle
	Koffer Kirche Raumerkundung: Holzbausatz Fuldaer Dom		Medienstelle


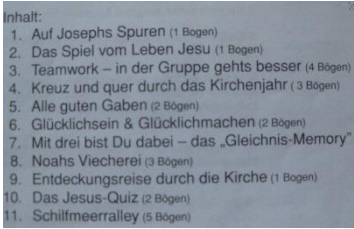






	Themen-Koffer		Standort: Medienstelle
	Koffer Liturgie		Medienstelle
	Koffer Luther		Medienstelle
	Koffer Sakramente		Medienstelle
	Koffer Trauerkoffer		Medienstelle

	Themen-Koffer		Standort: Medienstelle
	Koffer Umwelt Jesu		Medienstelle
	Kiste Wasser		Medienstelle
	Koffer Wege		Medienstelle












	Material		Standort: Regal.Fach
<b>Bibel - AT - NT</b>			
<b>Bibel</b>			
Barcode	<p style="text-align: center;"><b>Bibel</b>  <b>Entstehung der Schrift</b>            Box mit 18            Nachbildungen von            Schriften</p>		1.b
Barcode	<p style="text-align: center;"><b>Bibel</b>  <b>Schriftrollen Totes Meer</b></p>		1.b
Barcode	<p style="text-align: center;"><b>Bibel</b>  <b>Bibelbilder</b>            DIN A3 für Kamishibai geeignet  <b>Hosentaschenbibel</b></p>		1.a
Barcode	<p style="text-align: center;"><b>Bibel</b>  <b>Bibelbilder</b>            Spiel: Memory</p>		1.a
Barcode	<p style="text-align: center;"><b>Bibel</b>  <b>Bibelbilder-Bücher</b>            28 versch. Geschichten            aus dem AT und NT            Von Kees de Kort</p>		1.b





	Material		Standort: Regal.Fach
Barcode	<b>Bibel-Spiele:</b> Ratespiel zu Bibelgeschichten „Black Stories“		1.a
Barcode	<b>Bibel-Spiele:</b> Bibel-Romme		1.a
Barcode	<b>Bibel-Spielebögen:</b> 		1.a
Barcode	<b>Bibel Umwelt Öllampe</b>		5.c Schublade
	<b>Bibel Umwelt Rose von Jericho</b>  (2 mal vorhanden)		5.c Schublade

	Material		Standort: Regal.Fach
Barcode	<b>Bibel</b> <b>Umwelt</b> <b>Salböl:</b> Schale, Öl, kl. Krug		5.c Schublade
Barcode	<b>Bibel</b> <b>Godly Play:</b> Volk Gottes		1.c
Barcode	<b>Bibel</b> <b>Godly Play:</b> Wüstensack		Hängend
<b>Bibel – Altes Testament</b>			
Barcode	<b>Bibel</b> <b>Altes Testament</b> <b>Bibelbilder</b> <b>zum Alten Testament</b> Erzählbilder magnetisch <b>mit Begleitmaterial im</b> <b>Ordner:</b> 134 S. Arbeitshilfen und Kopiervorlagen <b>Bildkarten Sets (15x15 cm)</b> s.u.		1.a





	Material		Standort: Regal.Fach
Barcode	<p><b>Bibel</b> <b>Altes Testament</b> <b>Bibelbilder</b></p> <p>Erzählbilder magnetisch <b>Impulsbild</b> (80x60 cm) mit den Themen:</p> <p>1.-6. <b>Gottes Schöpfung</b> 7. <b>Kinder unterm Regenbogen</b> 7-teilig</p>		1.a
Barcode	<p><b>Bibel</b> <b>Altes Testament</b> <b>Bibelbilder</b></p> <p>Erzählbilder magnetisch <b>Noah</b> 7-teilig</p>		1.a
Barcode	<p><b>Bibel</b> <b>Altes Testament</b> <b>Bibelbilder</b></p> <p>Erzählbilder magnetisch <b>Abraham und Sarah</b> 5-teilig</p>		1.a
Barcode	<p><b>Bibel</b> <b>Altes Testament</b> <b>Bibelbilder</b></p> <p>Erzählbilder magnetisch <b>Jakob und Esau</b> 7-teilig</p>		1.a
Barcode	<p><b>Bibel</b> <b>Altes Testament</b> <b>Bibelbilder</b></p> <p>Erzählbilder magnetisch <b>Josef und seine Brüder</b> 7-teilig</p>		1.a

	Material		Standort: Regal.Fach
Barcode	<p><b>Bibel</b> <b>Altes Testament</b> <b>Bibelbilder</b> Erzählbilder magnetisch <b>Mose</b> 11-teilig</p>		1.a
Barcode	<p><b>Bibel</b> <b>Altes Testament</b> <b>Bibelbilder</b> Erzählbilder magnetisch <b>Rut</b> 5-teilig</p>		1.a
Barcode	<p><b>Bibel</b> <b>Altes Testament</b> <b>Bibelbilder</b> Erzählbilder magnetisch <b>David</b> 6-teilig</p>		1.a
Barcode	<p><b>Bibel</b> <b>Altes Testament</b> <b>Bibelbilder</b> Erzählbilder magnetisch <b>Jona</b> 5-teilig</p>		1.a

	Material		Standort: Regal.Fach
Barcode	<p align="center"><b>Bibel</b> <b>Altes Testament</b> <b>Bilder Leporello</b> DIN A3 zum Aufstellen</p> <p align="center"><b>Schöpfung, Paradies, Auszug aus dem Paradies, Kain und Abel, Arche Noah, Turmbau zu Babel Abraham, Sarah und Isaak</b></p>	 <p><b>Es begann im Paradies</b> Ein biblischer Bilderbogen von Kees und Hjalmar de Kort</p> 	1.c
Barcode	<p align="center"><b>Bibel</b> <b>Altes Testament</b> <b>Bastelbogen:</b> Arche Noah</p>	 <p><b>Gerettet in der Arche</b> Bogen zum Basteln und Spielen</p> <p>Die Geschichte von Noah, der Arche und der Sintflut Gen 1 - 11,1 Möckmühl Arhebogen Nr. 46</p> <p>Aue-Verlag 7108 Möckmühl und Stuttgart</p>	1.e
	<p align="center"><b>Bibel</b> <b>Altes Testament</b> <b>Bastelbogen:</b> -Stiftshütte</p>	 <p><b>Gotteszelt unterwegs</b> Die Stiftshütte nach Exodus 25, 26, 27 und 35 ff</p> <p>Ein Modellbogen zum Basteln, Aufbauen und Zusammenkleben</p> <p>Aue-Verlag Möckmühl und Stuttgart</p>	






	Material		Standort: Regal.Fach
	<p><b>Bibel</b> <b>Altes Testament</b> <b>Bastelbogen:</b> <b>Tempel-Vorhof</b></p>	 <p><b>Im Tempelvorhof</b> Priester, Altar, Eherne Meer und Kesselwagen zum Ausschneiden und Zusammenkleben. Aue-Verlag 74215 Möckmühl und Stuttgart</p>	
	<p><b>Bibel</b> <b>Altes Testament</b> <b>Bastelbogen:</b> <b>Tempel Salomos</b></p>	 <p>MÖCKMÜHLER ARBEITSBOGEN NR. 06 <b>Der Tempel Salomos</b> Aue-Verlag 74215 Möckmühl und Stuttgart</p>	
Barcode	<p><b>Bibel</b> <b>Altes Testament</b> <b>David</b> Unterrichtsmaterialien Praxisteil mit Material</p>	<p>David: (Praxisteil mit Material)</p> <p>0. Musik / Lieder</p> <ul style="list-style-type: none"> <li>- CD David</li> <li>- CD Lieder „Israels Könige“</li> <li>- CD Harfenmusik</li> </ul> <p>1. Arbeitseinheit David</p> <p>2. Unterrichtseinheit: „Aufgehobensein in Gottes Gegenwart – Geschichten vom jungen David“ ab Klasse 1 von Denise Krug In: Religion erleben RAABITS Ausgabe 32</p> <p>3. „Der Herr ist mein Hirte...“ Den Vertrauenspsalm 23 entdecken und deuten von Jochem Westhof In: Grundschule Religion: „Mut und Vertrauen“, Heft Nr. 19, 2. Quartal 2007, S. 22 - 23</p> <p>4. Unterrichtseinheit: „Woher hattest du so viel Mut, David?“ von Susanne von Braunnühl In: Grundschule Religion: „Mut und Vertrauen“, Heft Nr. 19, 2. Quartal 2007, S. 18 – 21</p> <p>5. Schulabschluss-Gottesdienst für 4. Klassen „David besiegt Goliath“ von Lena Kuhl In: Grundschule Religion: „Mut und Vertrauen“, Heft Nr. 19, 2. Quartal 2007, S. 17</p> <p>6. Unterrichtseinheit: „Israel als Königreich: Geschichten von Saul, David und Salomo“ In: Freudenberg, Hans (Hrsg.): Religionsunterricht praktisch. Unterrichtsentwürfe und Arbeitshilfen für die Grundschule 3. Schuljahr, Göttingen (1999)6, S. 101 – 131</p> <p>7. Stationenarbeit für das 3./4. Schuljahr „David“ von Anita Müller Frise In: Schönberger Hefte 4/1996, S. 15 - 35</p>	1.e






	Material		Standort: Regal.Fach
Barcode	<p align="center"><b>Bibel</b> <b>Altes Testament</b> <b>Josef –</b> Unterrichtsmaterialien Praxisteil I: Unterrichtseinheiten</p>	<p><i>W = DT Josef</i></p> <p align="center"><b>Josef: Unterrichtseinheiten</b> <b>(Praxisteil I Josef)</b></p> <p>1. <b>Lieder</b></p> <p>2. Ein biblisches Theaterstück für Klasse 3 – 6: „Josef und seine Brüder.“ von Cordula Aulke In: Grundschule Religion: Josefs Geschichten Heft Nr. 16, 3. Quartal 2006, S. 12 – 15</p> <p>3. <b>Unterrichtseinheit: Wenn Träume wahr werden – Josef</b> und seine Brüder“ ab Klasse 2 von Bettina Rosengarth. In: Religion erleben RAABITS</p> <p>4. <b>Unterrichtseinheit: „In der Familie halten wir zusammen – Josef</b> und seine Brüder“ ab Klasse 2 von Bettina Rosengarth. In: Religion erleben RAABITS</p> <p>5. <b>Unterrichtseinheit: „Du bist ein Glückskind Josef!“</b> von Claudia Rischbeck. In: Rischbeck, Claudia: Bibelarbeit im 1. und 2. Schuljahr, München 2004, S. 16 – 30</p> <p>6. <b>Unterrichtseinheit: „Josef: Israel erzählt von Josefs Weg.“</b> In: Freudenberg, Hans (Hrsg.): Religionsunterricht praktisch. Unterrichtsentwürfe und Arbeitshilfen für die Grundschule 2. Schuljahr, Göttingen 1999, S. 95 - 124</p>	1.e
Barcode	<p align="center"><b>Altes Testament</b> <b>Josef –</b> Unterrichtsmaterialien Praxisteil II: Unterrichtseinheiten</p>	<p><i>W = DT Josef</i></p> <p align="center"><b>Josef: Unterrichtsmaterialien</b> <b>(Praxisteil II Josef)</b></p> <p>1. <b>Lieder:</b> - Josef und seine Brüder - Josef-Lieder - Josef - König der Träume</p> <p>2. <b>Lernkartei von Susanne von Braumühl:</b> „Leben in der Wüste.“</p> <p>3. <b>Die Josefsgeschichte erzählt aus der Sicht von Josef</b> „Einsam und gemeinsam – Josef erzählt“ von Ulrike v. Altröck</p> <p>4. <b>Das Josefspiel</b></p> <p>5. <b>Josefsgeichten: Möckmühl-Bastelbogen</b></p> <p>6. <b>Josefs Geschichten mit CD-Rom: Materialien</b></p> <p>7. <b>Bilder – Folien von Ernst Alt</b></p> <p>8. <b>Kleider machen Leute: Fühbilderbuch</b></p> <p>9. <b>Josefs Mantel: goldenes Tuch</b></p>	1.e
Barcode	<p align="center"><b>Altes Testament</b> <b>Josef –</b> Unterrichtsmaterialien Praxisteil III: Ideen zur Josef-Geschichte</p>	<p align="center"><b>Josef:</b> <b>Lernprogramm mit Spielen</b> <b>(aus Praxisteil II)</b></p> <p align="center"><b>Ideen zur Josefsgeschichte</b></p> <p>1. <b>Josefsbuch</b> (Kopiervorlagen 1.1)</p> <p>2. <b>Lernprogramm für pfiffige Leute</b> (Kopiervorlagen 1.2)</p> <p>3. <b>Textpuzzle</b> (Kopiervorlagen 1.3, 1.6)</p> <p>4. <b>Quartett</b> (Kopiervorlagen 1.8 + 1.9)</p> <p>5. <b>Memory</b> (Kopiervorlagen 1.10 + 1.11)</p> <p><small>In: Bühmann, Walter (u. a.): Spiel und Spaß mit der Bibel, Heft 10, Luzern 1996, S. 13 - 46</small></p>	1.e.

	Material		Standort: Regal.Fach
Liste	<p align="center"><b>Bibel Altes Testament Landkarte</b></p>		<p align="center">kath. Seminarraum, Schrank, rechts</p>
Barcode	<p align="center"><b>Bibel Altes Testament Mose mit Bilderserie und U- Material</b></p>	 	<p align="center">1.e</p>













	Material		Standort: Regal.Fach
Barcode	<p><b>Bibel</b> <b>Altes Testament</b> <b>Psalm-Wortkartei</b> mit Aufgaben</p>		1.d
Barcode	<p><b>Bibel</b> <b>Altes Testament</b> <b>Schöpfung</b> <b>Materialsammlung</b></p>	<p><b>Schöpfung:</b> <b>(Praxisteil I + II mit Materialien)</b></p> <p><b>Praxisteil I</b></p> <p>0. Materialien</p> <ul style="list-style-type: none"> <li>- Schöpfung – Möckmühler Bastelbogen</li> <li>- Gebetsheft Psalm 104</li> <li>- Lieder (CD)</li> <li>- Spiel: Was mir zu „Weltentstehung“ einfällt</li> <li>- 20 Aufgabenkarten zur Schöpfung</li> </ul> <p>1. Lieder</p> <p>2. Unterrichtseinheit: „Gottes Schöpfung entdecken: Staunen – danken – loben“ In: Freudenberg, Hans (Hrsg.): Religionsunterricht praktisch. Unterrichtsentwürfe und Arbeitshilfen für die Grundschule 1. Schuljahr, Göttingen 1991, S. 139 – 152</p> <p>3. Unterrichtseinheit: „Staunen und sich freuen an der Schöpfung Welt und Umwelt“ In: Kitzalon, Anna (u. a. Hg.): Kinder staunen – Religion erleben und gestalten. Handreichungen zur Arbeit mit dem RP Grundschule 6 ev. Religion, Wiesbaden 2001, S. 113 – 125</p> <p>4. Unterrichtseinheit zum Thema Schöpfung im 1. und 2. Schuljahr: „Meine Welt, unsere Welt – Gottes Schöpfung“ von Lena Kuhl In: <a href="http://www.in-foorum.de/kuwelt.html">http://www.in-foorum.de/kuwelt.html</a></p> <p>5. Phantasiereise: Die Welle</p> <p>6. Wunder der Natur: Der fünfte Tag – Jahrgang 5 und 6 zur Schöpfung</p> <p>7. Ideen zur Schöpfung</p> <p>8. „Und wer hat den Urknall erschaffen?“</p> <p><b>Praxisteil II</b></p> <p>1. „Staunen über die Schöpfung“ im 1. und 2. Schuljahr</p> <p>2. Die Welt ist schön – Staunen über die Schöpfung an Stationen von Lena Kuhl In: Grundschule Religion Heft 11, 2. Quartal 2005, S. 18 - 20</p>	1.c
Barcode	<p><b>Bibel</b> <b>Altes Testament</b> <b>Schöpfung</b> <b>Godly Play:</b> 7 Schöpfungstafeln im Ständer mit schwarzem Filztuch</p>		1.c
Barcode	<p><b>Bibel</b> <b>Altes Testament</b> <b>Schöpfung</b> <b>Memory:</b> Naturaufnahmen</p>		1.c

	Material		Standort: Regal.Fach
<b>Bibel – Neues Testament</b>			
Barcode	<p><b>Bibel Neues Testament Bibelbilder zum Neuen Testament</b> Erzählbilder magnetisch mit <b>Begleitmaterial im Ordner:</b> 112 S. Arbeitshilfen und Kopiervorlagen <b>Bildkarten Sets (15x15 cm)</b> s.u.</p>		1.a
Barcode	<p><b>Bibel Neues Testament Bibelbilder</b> Erzählbilder magnetisch <b>Impulsbild (4-teilig, 80x60 cm)</b> mit den Themen: 1. Synagoge/Marktplatz, 2. Wohnhäuser, 3. Stadttor/römische Soldaten/Land, 4. See/Fischfang</p>		1.a
Barcode	<p><b>Bibel Neues Testament Bibelbilder</b> Erzählbilder magnetisch <b>Geburt Jesu</b> 7-teilig</p>		1.a

	Material		Standort: Regal.Fach
Barcode	<p><b>Bibel</b> <b>Neues Testament</b> <b>Bibelbilder</b> Erzählbilder magnetisch <b>Jesus wächst heran</b> 3-teilig</p>		1.a
Barcode	<p><b>Bibel</b> <b>Neues Testament</b> <b>Bibelbilder</b> Erzählbilder magnetisch <b>Jesus und der Zöllner Zachäus</b> 4-teilig</p>		1.a
Barcode	<p><b>Bibel</b> <b>Neues Testament</b> <b>Bibelbilder</b> Erzählbilder magnetisch <b>Jesus heilt den Blinden</b> 4-teilig</p>		1.a
Barcode	<p><b>Bibel</b> <b>Neues Testament</b> <b>Bibelbilder</b> Erzählbilder magnetisch <b>Jesus heilt den Gelähmten</b> 4-teilig</p>		1.a
Barcode	<p><b>Bibel</b> <b>Neues Testament</b> <b>Bibelbilder</b> Erzählbilder magnetisch <b>Jesus und die Kinder</b> 3-teilig</p>		1.a



	Material		Standort: Regal.Fach
Barcode	<b>Bibel</b> <b>Neues Testament</b> <b>Bibelbilder</b> Erzählbilder magnetisch <b>Frauen folgen Jesus nach</b> 3-teilig	 <p>Frauen folgen Jesus nach</p>	1.a
Barcode	<b>Bibel</b> <b>Neues Testament</b> <b>Bibelbilder</b> Erzählbilder magnetisch <b>Jesus erzählt: Das Gleichnis vom Senfkorn</b> 3-teilig	 <p>Gleichnis Senfkorn</p>	1.a
Barcode	<b>Bibel</b> <b>Neues Testament</b> <b>Bibelbilder</b> Erzählbilder magnetisch <b>Die Geschichte vom verlorenen Sohn</b> 6-teilig	 <p>Das Gleichnis vom verlorenen Sohn</p>	1.a
Barcode	<b>Bibel</b> <b>Neues Testament</b> <b>Bibelbilder</b> Erzählbilder magnetisch <b>Das verlorene Schaf</b> 4-teilig	 <p>Das Gleichnis vom verlorenen Schaf</p>	1.a
Barcode	<b>Bibel</b> <b>Neues Testament</b> <b>Bibelbilder</b> Erzählbilder magnetisch <b>Der barmherzige Samariter</b> 4-teilig	 <p>Das Beispiel vom barmherzigen Samariter</p>	1.a





	Material		Standort: Regal.Fach
Barcode	<b>Bibel</b> <b>Neues Testament</b> <b>Bibelbilder</b> Erzählbilder magnetisch <b>Streit im Tempel</b> 3-teilig		1.a
Barcode	<b>Bibel</b> <b>Neues Testament</b> <b>Bibelbilder</b> Erzählbilder magnetisch <b>Leiden und Tod Jesu</b> 5-teilig		1.a
Barcode	<b>Bibel</b> <b>Neues Testament</b> <b>Bibelbilder</b> Erzählbilder magnetisch <b>Die Auferstehung</b> 4-teilig		1.a
Barcode	<b>Bibel</b> <b>Neues Testament</b>  Hier hat Jesus gelebt Lernbox (Umwelt Jesu)		2.b
Barcode	<b>Bibel</b> <b>Neues Testament</b> Vom Korn zum Brot Lernbox		2.b

	Material		Standort: Regal.Fach
Barcode	<p><b>Bibel</b> <b>Neues Testament</b> Wie das Neue Testament entstand Lernbox</p>		2.b
<h2 style="background-color: #FFC0CB; padding: 10px; margin: 0;">Christentum</h2> <p><b>Bildkarten, Gott, Kirche, Kirchengeschichte, Kirchenjahr, Liturgie, Spiritualität, Sterben-Tod Auferstehung-Trauer</b></p>			
Barcode	<p><b>Christentum</b> <b>Bilderkarten</b> 9 Bilder je Din A4 2x vorhanden</p>		3.a
Barcode	<p><b>Christentum</b> <b>Der christliche Glaube</b> Erzählbilder magnetisch mit <b>Begleitmaterial im Ordner</b> 157 S. Arbeitshilfen und Kopiervorlagen <b>Bildkarten</b> Sets (15 x 15 cm) s. u.</p>		3.a
Barcode	<p><b>Christentum</b> <b>Der christliche Glaube</b> Erzählbilder magnetisch <b>Impulsbild</b> (4-teilig, 80 x 60 cm) mit den Themen: 1. Hoffnung schöpfen 2. Identität entwickeln 3. Verantwortung übernehmen 4. Gemeinschaft leben</p>		3.a













	Material		Standort: Regal.Fach
Barcode	<p><b>Christentum</b> <b>Der christliche Glaube</b> Erzählbilder magnetisch</p> <p>Bildkarten zum Impulsbild <b>Du bist da, wo Menschen leben</b> 3-teilig</p>		3.a
Barcode	<p><b>Christentum</b> <b>Der christliche Glaube</b> Erzählbilder magnetisch</p> <p><b>Werte – Die Goldene Regel</b> <b>„Die verlorene Geldbörse“</b> 3-teilig</p>		3.a
Barcode	<p><b>Christentum</b> <b>Der christliche Glaube</b> Erzählbilder magnetisch</p> <p><b>Werte –</b> <b>„Liebe deinen Nächsten und liebe deine Feinde“</b> <b>„Jetzt bist du dran!“</b> 3-teilig</p>		3.a
Barcode	<p><b>Christentum</b> <b>Der christliche Glaube</b> Erzählbilder magnetisch</p> <p><b>Umgang mit Geboten</b> <b>8. Gebot:</b> <b>„Du sollst nicht lügen“</b> 3-teilig</p>		3.a

	Material		Standort: Regal.Fach
Barcode	<p><b>Christentum</b> <b>Der christliche Glaube</b> Erzählbilder magnetisch</p> <p><b>Beten lernen mit dem Vaterunser</b> 8-teilig</p>		3.a
Barcode	<p><b>Christentum</b> <b>Der christliche Glaube</b> Erzählbilder magnetisch</p> <p><b>Kirche: Der Kirchoraum</b> 8-teilig</p>		3.a
Barcode	<p><b>Christentum</b> <b>Der christliche Glaube</b> Erzählbilder magnetisch</p> <p><b>Kirche: Der Gottesdienst</b> 5-teilig</p>		3.a
Barcode	<p><b>Christentum</b> <b>Der christliche Glaube</b> Erzählbilder magnetisch</p> <p><b>Das Kirchenjahr und seine Feste</b> 14-teilig</p>		3.a

	Material		Standort: Regal.Fach
Barcode	<p><b>Christentum</b> <b>Der christliche Glaube</b> Erzählbilder magnetisch</p> <p>Menschen leben ihren Glauben: <b>Nikolaus</b> 4-teilig</p>		3.a
Barcode	<p><b>Christentum</b> <b>Der christliche Glaube</b> Erzählbilder magnetisch</p> <p>Menschen leben ihren Glauben: <b>Martin von Tours</b> 3-teilig</p>		3.a
Barcode	<p><b>Christentum</b> <b>Der christliche Glaube</b> Erzählbilder magnetisch</p> <p>Menschen leben ihren Glauben: <b>Franz von Assisi</b> 3-teilig</p>		3.a
Barcode	<p><b>Christentum</b> <b>Der christliche Glaube</b> Erzählbilder magnetisch</p> <p>Menschen leben ihren Glauben: <b>Elisabeth von Thüringen</b> 5-teilig</p>		3.a














	Material		Standort: Regal.Fach
Barcode	<p><b>Christentum</b>  <b>Der christliche Glaube</b>            Erzählbilder magnetisch</p> <p>Menschen leben ihren Glauben:  <b>Martin Luther</b>            4-teilig</p>		3.a
<b>Christentum: Gott</b>			
Barcode	<p><b>Gott:</b>            Trinität            Spiegeldreieck</p>		2.a
Barcode	<p><b>Gott:</b>            Trinität            Spinner            2x vorhanden</p>		2.a
Barcode	<p><b>Sieh Dir das an!</b>            Biblische Sprachbilder            von Gott in der            Bildsprache der            Fotografie  <b>Mit 34 Extra-Bildern</b></p>		2.a
<b>Christentum: Kirche</b>			
Barcode	<p><b>Christentum</b>  <b>Kirche</b>            Spiel und Spaß rund um            den Kirchturm</p>		3.b






	Material		Standort: Regal.Fach
	Bastelbogen: Unsere Kirche		3.b
<b>Christentum: Kirchengeschichte</b>			
Barcode	Christentum Kirchengeschichte Martin Luther Katharina v. Bora Holzfiguren		3.c
<b>Christentum: Kirchenjahr, Feste</b>			
Barcode	Christentum Kirchenjahr Lernquizz		7.a
Liste	Christentum Kirchenjahr - Plakat		kath. Seminarraum, Schrank, rechts
Barcode	Christentum Kirchenjahr - Spiel		7.c

	Material		Standort: Regal.Fach
Barcode	<b>Christentum Kirchenjahr – Spiel</b> 1,2 m x 1,2 m		7.a
Barcode	<b>Christentum Kirchenjahr: Erntedank</b>		7.d
Barcode	<b>Christentum Kirchenjahr: Erntedank</b> DIN A3 Bild laminiert		7.d
	<b>Christentum Kirchenjahr: Ostern</b>		7.d
Barcode	<b>Christentum Kirchenjahr Osterpuzzle</b>	 <p><b>Zum Umgang mit den Osterpuzzles</b></p> <ul style="list-style-type: none"> <li>– Wähle eine von den sieben Farben und suche alle Streifen heraus, die „deine“ Farbe haben. Es müssen zehn sein.</li> <li>– Lege die zehn Streifen mit der Textseite nach oben, lies die einzelnen Streifen und füge sie zu einer Geschichte zusammen.</li> <li>– Dreh die Streifen zur Seite hin um und betrachte das Bild. Wenn das Bild nicht richtig zusammenpasst, dreh die Streifen wieder zurück und versuch es noch einmal mit der Geschichte.</li> </ul>	7.d













	Material		Standort: Regal.Fach
Barcode	Christentum Kirchenjahr Osterkrippel		7.c
Barcode	Christentum Kirchenjahr: Pfingsten		7.d
	Christentum Kirchenjahr: Weihnachten		7.a + 7.b
Barcode	Christentum Kirchenjahr: Weihnachten Krippe – modern		7.c Kiste
Barcode	Christentum Kirchenjahr: Weihnachten Krippe - traditionell		7.c Schachtel
Barcode	Krippe – Fensterbild		7.c Folie





	Material		Standort: Regal.Fach
<b>Christentum: Liturgie</b>			
Barcode	Christentum Liturgie Abendmahl-Geschirr		3.a
Barcode	Christentum Liturgie Gebetskarten		3.a
Barcode	Christentum Liturgie Gebetskarten	 	3.a
Barcode	Christentum Liturgie Gebete-Kartei und Holzbox mit Holzkreuz		3.a

	Material		Standort: Regal.Fach
Barcode	Christentum Liturgie Gebet – Vater unser		3.a.
Barcode	Christentum Liturgie Gesangbuch Ev. Gesangbuch		3.a
Barcode	Christentum Liturgie Gesangbuch Gotteslob		3.a
Barcode	Christentum Liturgie Ikonen		3.b in Kiste
Barcode	Christentum Liturgie Kreuz: Lichtkreuz Höhe: ca 20 cm		3.a



	Material		Standort: Regal.Fach
	<b>Christentum</b> <b>Liturgie</b> <b>Kreuz: Doppelkreuz -</b> <b>Holz</b> <b>Höhe: ca 20 cm</b>		3.a
<b>Christentum: Spiritualität</b>			
Barcode	<b>Christentum</b> <b>Spiritualität</b> <b>Bodenspiel</b> <b>Globoule</b> <b>Meditationsspiel von</b> <b>Nikolaus von Kues</b>		rechts neben Regal 4
Barcode	<b>Christentum</b> <b>Spiritualität</b> <b>Klangschale</b> <b>3-teilig:</b> <b>Schale, Klöppel, Matte</b>		6.d
Barcode	<b>Christentum</b> <b>Spiritualität</b> <b>Klangstab</b> <b>2-teilig:</b> <b>Klangstab und</b> <b>Anschlagstab</b>		6.d
Barcode	<b>Christentum</b> <b>Spiritualität</b> <b>Meditationsschale</b> <b>3-teilig:</b> <b>1 Holzschale</b> <b>2 Holzkugeln</b>		6.d

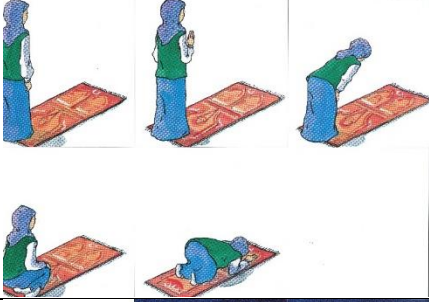



	Material		Standort: Regal.Fach
Barcode	<b>Pendel</b> 2 Pendel vorhanden		6.d
Barcode	<b>Christentum Spiritualität Perlen des Glaubens</b> groß für Bodenbild		Hängend
Barcode	<b>Christentum Spiritualität Spirikiste: Spiritualität mit Jugendlichen</b>		6.d
Barcode	<b>Christentum Spiritualität Kerzenhalter: 12 Sternzacken</b>		6.d
Barcode	<b>Christentum Spiritualität Kerzenhalter: 8 Sternzacken</b>		6.d




	Material		Standort: Regal.Fach
<b>Christentum: Sterben, Tod, Auferstehung Trauer</b>			
Barcode	<b>Christentum Sterben, Tod, Auferstehung, Trauer</b> Bilderbücher und Material		3.e
Barcode	<b>Christentum Sterben, Tod, Auferstehung, Trauer</b> Trauerkarten		3.e
<b>Religionen</b>			
Weltreligionen, Islam, Judentum			
<b>Religionen: Weltreligionen</b>			
Barcode	<b>Religionen Religion und Ethik</b> Bildkarten: Bildimpulse		2.d + e
Barcode	<b>Religionen Weltreligionen</b> Bildkarten: Bildimpulse		2.d + e

	Material		Standort: Regal.Fach
<b>Religionen: Islam</b>			
Barcode	<p><b>Religionen Islam Bilderbox Islam</b> Erzählbilder magnetisch mit <b>Begleitmaterial im Ordner:</b> 149 S. Arbeitshilfen und Kopiervorlagen <b>Impulsbild</b> (4-teilig, 80x60 cm): „Hier leben wir“ <b>10 Bildkarten Sets</b> (15x15 cm) s.u.</p>	 	2. e
Barcode	<p><b>Religionen Islam Bilderbox - magnetisch:</b> Impulsbilder-4-teilig, je Din A4</p>		2.e
Barcode	<p><b>Religionen Islam Bilderbox - magnetisch:</b> Hier leben wir – 6-teilig</p>		2.e
Barcode	<p><b>Religionen Islam Bilderbox - magnetisch:</b> Allah, Schöpfer – 5-teilig</p>		2.e



	Material		Standort: Regal.Fach
Barcode	<b>Religionen Islam</b> <b>Bilderbox - magnetisch:</b> Koran-Propheten- Gesandte – 6-teilig		2.e
Barcode	<b>Religionen Islam</b> <b>Bilderbox - magnetisch:</b> Mohammed-letzter Gesandter – 8-teilig		2.e
Barcode	<b>Religionen Islam</b> <b>Bilderbox - magnetisch:</b> 5 Säulen des Islam – 5-teilig		2.e
Barcode	<b>Religionen Islam</b> <b>Bilderbox - magnetisch:</b> Moschee – 9-teilig		2.e
Barcode	<b>Religionen Islam</b> <b>Bilderbox - magnetisch:</b> Rituelle Reinheit - 5-teilig		2.e





	Material		Standort: Regal.Fach
Barcode	<p align="center"><b>Religionen Islam</b></p> <p align="center"><b>Bilderbox - magnetisch:</b> Beten – 5-teilig</p>		2.e
Barcode	<p align="center"><b>Religionen Islam</b></p> <p align="center"><b>Bilderbox - magnetisch:</b> Islamische Feste – 7-teilig</p>		2.e
Barcode	<p align="center"><b>Religionen Islam</b></p> <p align="center"><b>Bilderbox - magnetisch:</b> Islamische Ethik - Gutes tun – 5-teilig</p>		2.e
Barcode	<p align="center"><b>Islam</b></p> <p align="center"><b>Koran – arabisch- deutsch</b></p>		2.e

	Material		Standort: Regal.Fach
<b>Religionen: Judentum</b>			
	Judentum: Israel: Fahne		2.e
	Judentum: Bastelbogen: Religionen Jüdische Feste		2.e
	Judentum: Synagoge - Bastelbogen		2.e
<b>Globalisierung</b> Klima, Eine Welt, Menschenrechte			
Liste	Globalisierung Hungertücher		kath. Seminarraum, Schränk, rechts



	Material		Standort: Regal.Fach
Barcode	<b>Globalisierung Klimawandel- Klimaschutz: Klimawandel – Was tun wir</b> Unterrichtseinheit mit Stationenarbeit		4.e
Barcode	<b>Globalisierung Klimawandel- Klimaschutz: Klimaschutzquartett</b>		4.e
Barcode	<b>Globalisierung „Kinderrechte – (kein) Kinderspiel: Aufgabenkarten“</b>		4.e
<b>Gefühle/Stärken/ Empathie/Rollenwechsel</b>			
Barcode	<b>Gefühle/Stärken/ Empathie/ Rollenwechsel Basecaps / Hüte 10 St.</b>		4.f Kiste
Barcode	<b>Bilderbücher: Gefühle</b>		3.e



	Material		Standort: Regal.Fach
Barcode	<b>Gefühle/Stärken/ Empathie/ Rollenwechsel</b> <b>Brillen:</b> verschiedene Optiken 4 St.		5.b Schublade
Barcodes	<b>Buch:</b> Lesen in Gottes Welt: Gott gab uns Atem Klassensatz		7.f
Barcode	<b>Gefühle/Stärken/ Empathie/ Rollenwechsel</b> <b>Bildkarten:</b> Bildimpulse Gefühle		4.b
Barcode	<b>Gefühle/Stärken/ Empathie/ Rollenwechsel</b> <b>Bärenstarke Gedanken -</b> Affirmationskarten für jede Gelegenheit		4.c








	Material		Standort: Regal.Fach
Barcode	<b>40 Stärkekarten</b> In Bildern und in leichter Sprache – persönliche Kompetenzen		4.c
Barcode	<b>Gefühle/Stärken/            Empathie/            Rollenwechsel            Fröbelkran</b> Übung für z.B. Gemeinschaft, Zusammenarbeiten		4.c
Barcode	<b>Gefühle/Stärken            Fühlbeutel /            Fühlsäckchen</b> 5 St. (2 mal vorhanden)		3.f in Kiste
	<b>Gefühle/Stärken/            Empathie/            Rollenwechsel            Fühlbeutel /            Fühlsäckchen</b>		3.f in Kiste






	Material		Standort: Regal.Fach
Barcode	Gefühle/Stärken/ Empathie/ Rollenwechsel gemischte Gefühle Karten		4.c
Barcode	Gefühle/Stärken/ Empathie/ Rollenwechsel „Heute bin ich“ Karten zum Bilderbuch		4.c
Barcode	Gefühle/Stärken/ Empathie/ Rollenwechsel Herzfiguren		4.c
Barcode	Gefühle/Stärken/ Empathie/ Rollenwechsel Karten: Stärken Schwerpunkt: Berufsvorbereitung		4.b
Barcode	Gefühle/Stärken/ Empathie/ Rollenwechsel Spiel: Cafe International Schwerpunkt: Gefühle		4.d

	Material		Standort: Regal.Fach
Barcode	Gefühle/Stärken/ Empathie/ Rollenwechsel Spiel: Reli-Tabu		4.b
Barcode	Gefühle/Stärken/ Empathie/ Rollenwechsel Steinmodell: Mund der Wahrheit		4.b
<b>Methoden</b>			
<b>Methode: Theologisieren</b>			
Barcode	Theologisieren Gewitterkartei		4.b



	Material		Standort: Regal.Fach
	<p><b>Theologisieren</b> Symbolkartei Oberthür</p>		
<b>Methoden: Gestalten / Darstellen</b>			
Barcode	<p><b>Buchstaben:</b> Stempel, Majuskeln</p>		5.b
Barcode	<p><b>Buchstaben:</b> Schablonen, Majuskel</p>		5.b Schublade
	<p><b>Schwarzlicht:</b> 2 Masken 10 weiße Handschuhe</p>		4.f

	Material		Standort: Regal.Fach
	<b>Schwarzlicht:</b> schwarzes Tuch sehr groß		4.f
<b>Methode: Musizieren</b>			
Barcode	<b>Klanginstrumente</b> 1 Triangel 1 Schlegel 1 Band		5.e
	<b>Klanginstrumente</b> Klangschote		5.e
	<b>Klanginstrumente</b> Regenmacher		5.e
	<b>Klanginstrumente</b> Regenmacher		5.e
	<b>Klanginstrumente Set: 2</b> Rasseln 1 Schellen-Tamburin 1 Schellenbogen 1 Xylophon bunt 1 Schlegel		5.e
	<b>Klanginstrumente Set: 2</b> Rasseln, 1 Schellen-Tamburin 1 Holzschelle (2 mal vorhanden)		5.e

	Material		Standort: Regal.Fach
	<b>Klanginstrumente</b> Trommel groß (Höhe: ca 29 cm)		5.e
	<b>Klanginstrumente</b> Trommel klein (Höhe ca 15 cm)		5.e
Barcode	<b>Klanginstrumente</b> Xylophon silberfarben mit 1 Schlegel		5.e
<b>Methode: Erzählen – Kamishibai</b>			
	<b>Erzählen</b> Erzählbogen Kamishibai: Abraham und Sara		Medienstelle
	<b>Erzählen</b> Erzählbogen Kamishibai: Auszug aus Ägypten		Medienstelle

	Material		Standort: Regal.Fach
	<p><b>Erzählen</b>  <b>Erzählbogen Kamishibai:</b>  Das kleine Ich bin ich</p>		Medienstelle
	<p><b>Erzählen</b>  <b>Erzählbogen Kamishibai:</b>  Das Vaterunser</p>		Medienstelle
	<p><b>Erzählen</b>  <b>Erzählbogen Kamishibai:</b>  Das Wasser gehört allen</p>		Medienstelle
	<p><b>Erzählen</b>  <b>Erzählbogen Kamishibai:</b>  Der barmherzige Samariter</p>		Medienstelle
	<p><b>Erzählen</b>  <b>Erzählbogen Kamishibai:</b>  Der kleine Mose</p>		Medienstelle
	<p><b>Erzählen</b>  <b>Erzählbogen Kamishibai:</b>  Der Kreuzweg Jesu</p>		Medienstelle



	Material		Standort: Regal.Fach
	<p><b>Erzählen</b>  <b>Erzählbogen Kamishibai:</b>  Der schaurige Schusch</p>		Medienstelle
	<p><b>Erzählen</b>  <b>Erzählbogen Kamishibai:</b>  Der Regenbogenfisch</p>		Medienstelle
	<p><b>Erzählen</b>  <b>Erzählbogen Kamishibai:</b>  Der Sturm auf dem See</p>		Medienstelle
	<p><b>Erzählen</b>  <b>Erzählbogen Kamishibai:</b>  Der verlorene Sohn</p>		Medienstelle
	<p><b>Erzählen</b>  <b>Erzählbogen Kamishibai:</b>  Die Geschichte des  heiligen Franziskus</p>		Medienstelle
	<p><b>Erzählen</b>  <b>Erzählbogen Kamishibai:</b>  Die Geschichte von  Martin Luther</p>		Medienstelle

	Material		Standort: Regal.Fach
	<p><b>Erzählen</b>  <b>Erzählbogen Kamishibai:</b>  Die Geschichte von Prinz Seltsam</p>		Medienstelle
	<p><b>Erzählen</b>  <b>Erzählbogen Kamishibai:</b>  Die kleine Hummel Bommel</p>		Medienstelle
	<p><b>Erzählen</b>  <b>Erzählbogen Kamishibai:</b>  Die kleine Maus sucht einen Freund</p>		Medienstelle
	<p><b>Erzählen</b>  <b>Erzählbogen Kamishibai:</b>  Die kleine Raupe Nimmersatt</p>		Medienstelle
	<p><b>Erzählen</b>  <b>Erzählbogen Kamishibai:</b>  Die Ostererzählung</p>		Medienstelle
	<p><b>Erzählen</b>  <b>Erzählbogen Kamishibai:</b>  Die Pfingsterzählung</p>		Medienstelle

	Material		Standort: Regal.Fach
	<p><b>Erzählen</b>  <b>Erzählbogen Kamishibai:</b>            St. Martin</p>		Medienstelle
	<p><b>Erzählen</b>  <b>Erzählbogen Kamishibai:</b>            Die vier Lichter des Hirten Simon</p>		Medienstelle
	<p><b>Erzählen</b>  <b>Erzählbogen Kamishibai:</b>            Die wunderbare Brotvermehrung</p>		Medienstelle
	<p><b>Erzählen</b>  <b>Erzählbogen Kamishibai:</b>            Die Weihnachtserzählung</p>		Medienstelle
	<p><b>Erzählen</b>  <b>Erzählbogen Kamishibai:</b>            Don Bosco und die Spatzen</p>		Medienstelle
	<p><b>Erzählen</b>  <b>Erzählbogen Kamishibai:</b>            Elisabeth von Thüringen und das Rosenwunder</p>		Medienstelle






	Material		Standort: Regal.Fach
	<p><b>Erzählen</b>  <b>Erzählbogen Kamishibai:</b>  Erntedank</p>		Medienstelle
	<p><b>Erzählen</b>  <b>Erzählbogen Kamishibai:</b>  Es klopft bei Wanja in  der Nacht</p>		Medienstelle
	<p><b>Erzählen</b>  <b>Erzählbogen Kamishibai:</b>  Es stand ein Stern in  Bethlehem</p>		Medienstelle
	<p><b>Erzählen</b>  <b>Erzählbogen Kamishibai:</b>  Jakob und Esau</p>		Medienstelle
	<p><b>Erzählen</b>  <b>Erzählbogen Kamishibai:</b>  Jesus erzählt vom Reich  Gottes</p>		Medienstelle
	<p><b>Erzählen</b>  <b>Erzählbogen Kamishibai:</b>  Jesus und Bartimäus</p>		Medienstelle







	Material		Standort: Regal.Fach
	<p><b>Erzählen</b>  <b>Erzählbogen Kamishibai:</b>            Josef, der Zimmermann            aus Nazaret</p>		Medienstelle
	<p><b>Erzählen</b>  <b>Erzählbogen Kamishibai:</b>            Leb wohl, lieber Dachs</p>		Medienstelle
	<p><b>Erzählen</b>  <b>Erzählbogen Kamishibai:</b>            Nikolaus</p>		Medienstelle
	<p><b>Erzählen</b>  <b>Erzählbogen Kamishibai:</b>            Paulus im Gefängnis</p>		Medienstelle
	<p><b>Erzählen</b>  <b>Erzählbogen Kamishibai:</b>            Paulus wird Apostel</p>		Medienstelle
	<p><b>Erzählen</b>  <b>Erzählbogen Kamishibai:</b>            Schöpfungsgeschichte</p>		Medienstelle


	Material		Standort: Regal.Fach
	<p><b>Erzählen</b>  <b>Erzählbogen Kamishibai:</b>  Vom Roten Meer in die  Wüste</p>		Medienstelle
	<p><b>Erzählen</b>  <b>Erzählbogen Kamishibai:</b>  Zachäus auf dem Baum</p>		Medienstelle
Barcode	<p><b>Erzählen</b>  <b>Erzähltheater Kamishibai:</b>  DIN A3</p>		8.a
Barcode	<p><b>Erzählen</b>  <b>Erzähltheater Kamishibai:</b>  DIN A4</p>		8.a
Barcode	<p><b>Erzählen</b>  <b>Erzähltheater Kamishibai:</b>  DIN A3</p>		8.a
	<p><b>Erzählen</b>  <b>Erzähltheater Kamishibai:</b>  Mein Kamishibai -  Praxisbuch</p>		8.a







	Material		Standort: Regal.Fach
	<p><b>Erzählen</b>  <b>Erzähltheater Kamishibai:</b>            Mein Kamishibai –            Praxisbuch – neue            erweiterte Ausgabe</p>		8.a
	<p><b>Erzählen</b>  <b>Erzähltheater Kamishibai:</b>            Sprachkompetenz durch            Erzähltheater</p>		8.a
<b>Methode: Erzählen – Erzähltschen</b>			
Barcode	<p><b>Erzählen</b>  <b>Erzähltsche:</b>            David            mit Begleitmaterial</p>		8.d
Barcode	<p><b>Erzählen</b>  <b>Erzähltsche:</b>            Jona            mit Begleitmaterial</p>		8.d







	Material		Standort: Regal.Fach
Barcode	<p><b>Erzählen</b> <b>Erzähltasche:</b> Josef und seine Brüder mit Begleitmaterial</p>		8.d
Barcode	<p><b>Erzählen</b> <b>Erzähltasche:</b> Luther mit Begleitmaterial</p>		8.d
Barcode	<p><b>Erzählen</b> <b>Erzähltasche:</b> Ruth und Noomi mit Begleitmaterial</p>		8.d









	Material		Standort: Regal.Fach
Barcode	<p><b>Erzählen</b>  <b>Erzähltasche:</b>  Schöpfung  mit Begleitmaterial</p>		8.d
Barcode	<p><b>Erzählen</b>  <b>Erzähltasche:</b>  Verlorener Sohn  mit Begleitmaterial</p>		8.d
<b>Methode: Erzählen - Figuren und Zubehör</b>			
Barcode	<p><b>Erzählen</b>  <b>Baby</b></p>		8.b
Barcode	<p><b>Erzählen</b>  <b>Biegefiguren:</b>  groß, ohne Kleidung  5 St.  (2 mal vorhanden)</p>		8.e







	Material		Standort: Regal.Fach
Barcode	<b>Erzählen Biegefiguren:</b> Ruderboot klein		Fensterbank
Barcode	<b>Erzählen Biegefiguren:</b> Fischerboot, Fischer und Netz		
Barcode	<b>Erzählen Biegefiguren:</b> Alltagsgegenstände		8.g
Barcode	<b>Erzählen Biegefiguren:</b> Beduinen, 1 gr,1 kl		8.e
Barcode	<b>Erzählen Biegefiguren:</b> Engel		8.e
Barcode	<b>Erzählen Biegefiguren:</b> Frau (Maria) und Mann		8.e







	Material		Standort: Regal.Fach
Barcode	<b>Erzählen</b> <b>Biegefiguren:</b> Frau (mit Stola) und Mann		8.e
Barcode	<b>Erzählen</b> <b>Biegefiguren:</b> Herde und Schäfer (2 mal vorhanden)		8.e
Barcode	<b>Erzählen</b> <b>Biegefiguren:</b> Hirten 3 St.		8.e
Barcode	<b>Erzählen</b> <b>Biegefiguren:</b> Jesus und 2 Jünger		8.e
Barcode	<b>Figuren – Menschen</b> Jesuskind in Krippe		8.e
Barcode	<b>Erzählen</b> <b>Biegefiguren:</b> Jünger (3 St.)		8.e







	Material		Standort: Regal.Fach
Barcode	<b>Erzählen Biegefiguren: Kinder (3 St.)</b>		8.e
Barcode	<b>Erzählen Biegefiguren: König</b>		8.e
Barcode	<b>Erzählen Biegefiguren: Mädchen</b>		8.e
Barcode	<b>Erzählen Biegefiguren: Mädchen + Kind</b>		8.e
Barcode	<b>Erzählen Biegefiguren: Maria</b>		8.e
Barcode	<b>Erzählen Biegefiguren: Soldat</b>		8.e









	Material		Standort: Regal.Fach
Barcode	Erzählen Biegefiguren: Soldaten (3 St.)		8.e
Barcode	Erzählen Biegefiguren: vornehme Familie		8.e
Barcode	Erzählen Biegefiguren: Weise (3 St.)		8.e
Barcode	Erzählen Biegefiguren: Stadt Zelt		8.f
Barcode	Erzählen Biegefiguren: Stadt Brunnen		8.f
Barcode	Erzählen Biegefiguren: Stadt Palme (2 mal vorhanden)		8.f







	Material		Standort: Regal.Fach
Barcode	<b>Erzählen</b> <b>Biegefiguren:</b> <b>Stadt</b> Runddach-Haus (2 mal vorhanden)		8.f
Barcode	<b>Erzählen</b> <b>Biegefiguren:</b> <b>Stadt</b> Runddach-Häuser (2 St.)		8.f
Barcode	<b>Erzählen</b> <b>Biegefiguren:</b> <b>Stadt</b> Stadtmauer (2 St.)		8.f
Barcode	<b>Erzählen</b> <b>Biegefiguren:</b> <b>Stadt</b> Stadtmauer Stadttor gr		8.f
Barcode	<b>Erzählen</b> <b>Biegefiguren:</b> <b>Stadt</b> Stadtmauer Stadttor kl		8.f
Barcode	<b>Erzählen</b> <b>Biegefiguren:</b> <b>Stadt</b> Turmhaus		8.f







	Material		Standort: Regal.Fach
Barcode	<b>Erzählen</b> <b>Biegefiguren:</b> <b>Tiere</b> Set: 1 Esel, 1 gr Kamel, 1 kl Kamel, 1 Kuh, 4 Schafe,		8.f
Barcode	<b>Erzählen</b> <b>Biegefiguren:</b> <b>Tiere</b> Herde und Schäfer		8.f
Barcode	<b>Erzählen</b> <b>Biegefiguren:</b> <b>Tiere</b> Fische (Holz)		8.f
Barcode	<b>Erzählen</b> <b>Biegefiguren:</b> <b>Tiere</b> Esel und Kamel (Holz)		8.f
Barcode	<b>Erzählen:</b> <b>Fingerpuppen</b> 8 St.		8.h
	<b>Erzählen:</b> <b>Stabpuppen</b> 4 St.		8.d







	Material		Standort: Regal.Fach
Barcode	<b>Erzählen Fischernetz groß</b>		8.f
Barcode	<b>Erzählen Fischernetz klein</b>		8.f
Barcode	<b>Erzählen: Große Erzählfiguren Arbeitsbuch: Biblische Erzählfiguren</b>		8.b
Barcode	<b>Erzählen: Große Erzählfigur Nr 1</b>	1 	8.b
Barcode	<b>Erzählen: Große Erzählfigur Nr 2</b>	2 	8.b
Barcode	<b>Erzählen: Große Erzählfigur Nr 3</b>	3 	8.b








	Material		Standort: Regal.Fach
Barcode	Erzählen: Große Erzählfigur Nr 4	4 	8.b
Barcode	Erzählen: Große Erzählfigur Nr 5	5 	8.b
Barcode	Erzählen: Große Erzählfigur Nr 6	6 	8.b
Barcode	Erzählen: Große Erzählfigur Nr 7	7 	8.b
Barcode	Erzählen: Große Erzählfigur Nr 8	8 	8.b
Barcode	Erzählen: Große Erzählfigur Nr 9	9 	8.b





	Material		Standort: Regal.Fach
Barcode	Erzählen: Große Erzählfigur Nr 10	10 	8.b
Barcode	Erzählen: Große Erzählfigur Nr 11	11 	8.b
Barcode	Erzählen: Große Erzählfigur Nr 12	12 	8.b
Barcode	Erzählen: Große Erzählfigur Nr 13	13 	8.b
Barcode	Erzählen: Große Erzählfigur Nr 14	14 	8.b
Barcode	Erzählen: Große Erzählfigur Nr 15	15 	8.b






	Material		Standort: Regal.Fach
Barcode	Erzählen: Große Erzählfigur Nr 16 Baby	16 	8.b
	Erzählen: Große Erzählfigur Wiege fürs Baby	 	8.g
Barcode	Erzählen: Große Erzählfigur Rabbiner-Kleidung		8.b
Barcode	Erzählen: Große Erzählfigur Esel		8.c
	Erzählen: Große Erzählfigur Ochse		8.c







	Material		Standort: Regal.Fach
	<p><b>Erzählen:</b> <b>Große Erzählfigur</b> Kamel</p>		8.c
Barcode	<p><b>Erzählen:</b> <b>Große Erzählfigur</b> 4 Schafe</p>		8.c
	<p><b>Erzählen:</b> <b>Große Erzählfigur</b> 1 Schaf</p>		8.c
Barcode	<p><b>Erzählen:</b> <b>Große Erzählfigur</b> Trinkflasche</p>		8.g
Barcode	<p><b>Erzählen:</b> <b>Große Erzählfigur</b> Laterne</p>		8.g
Barcode	<p><b>Erzählen:</b> <b>Große Erzählfiguren</b> Korb</p>		8.g









	Material		Standort: Regal.Fach
Barcode	<b>Erzählen:</b> <b>Große Erzählfiguren</b> Amphore, Krug		8.g
Barcode	<b>Erzählen:</b> <b>Große Erzählfiguren</b> Ruderboot groß		Fensterbank
<b>Methode: Erzählen - Godly Play</b>			
Barcode	<b>Erzählen</b> <b>Godly Play:</b> 7 Schöpfungstafeln im Ständer mit schwarzem Filztuch		1.c
Barcode	<b>Erzählen</b> <b>Godly Play:</b> Volk Gottes		1.c
Barcode	<b>Erzählen</b> <b>Godly Play:</b> Wüstensack		Hängend







	Material		Standort: Regal.Fach
<b>Methode: Erzählen - Verschiedenes</b>			
Barcode	<b>Erzählen Würfel „Story Cubes“</b>		6.e
Barcode	<b>Erzählen Würfel mit Einschüben für Bilder, Texte, etc Größe: 15x15x15 cm</b>		6.3
<b>Methode: - Lebensrad</b>			
Barcode	<b>Lebensrad</b>		links neben Regal 1
Barcode	<b>Lebensrad Reifen</b>		links neben Regal 1







	Material		Standort: Regal.Fach
<b>Methode: Legematerial</b>			
	<b>Legematerial</b> <b>diverse Materialien:</b> u.a. versch. Glitzersteine, Steine, Muscheln, Holz, Spiegelmosaiksteine, Streusternchen, - Blüten...		5.d + 5.c Schublade
	<b>Legematerial</b> Federn Daunen		5.c Schublade
	<b>Legematerial</b> Federn Federkiele		5.c Schublade
Barcode	<b>Legematerial-</b> Figurenkegel – Set 5 cm (12 St.) (2 mal vorhanden)		8.g
Barcode	<b>Legematerial-</b> Figurenkegel – Set 7 cm (12 St.) (2 mal vorhanden)		8.g

	Material		Standort: Regal.Fach
Barcode	<b>Legematerial- Figurenkegel – Set</b> je 4 St: 5/6/7 cm (2 mal vorhanden)		8.g
Barcode	<b>Legematerial- Figurenkegel – Set</b> 10 cm (6 St.) (3 mal vorhanden)		8.g
Barcode	<b>Legematerial- Figurenkegel 1 St</b> 10 cm (2 mal vorhanden)		8.g
	<b>Legematerial-Holzringe</b>		5.b Schublade
	<b>Legematerial- Holzspielsteine</b> 100 St. (2 mal vorhanden)		5.c Schublade
	<b>Legematerial- Holzspielsteine</b> 70 St.		5.c Schublade





	Material		Standort: Regal.Fach
	<b>Legematerial- Holzspielsteine</b> 7 St.		5.c Schublade
	<b>Kissen</b> 15x15 cm  (2 mal vorhanden)		4.f
	<b>Legematerial-Korb- Filzbänder, Federn, Steine, goldene spitze Dreiecke</b> im Rechteck-Korb		1.f
	<b>Legematerial-Korb- Filzbänder, Ringe, Steine, Pappdreiecke</b> im Rechteck-Korb		1.f
	<b>Legematerial-Korb- goldene Kugeln, goldene Ringe, Holzscheiben, Holzleisten</b> im Rechteck-Korb		2.f
	<b>Legematerial-Korb- Holzperlen</b>		3.f in Kiste

	Material		Standort: Regal.Fach
	<b>Legematerial-Korb-</b> Kordelbänder, Ringe, Sterne, Sechsecke, goldene Kugeln im Rechteck-Korb		1.f
	<b>Legematerial-Korb-</b> Perlen und Steine im 8-eck-Korb		1.f
	<b>Legematerial-Korb-</b> Perlen, Ringe und Steine im 8-eck-Korb		1.f
	<b>Legematerial-Bänder</b> 10 Farben je 4 Bänder Länge: ca 90 cm		.f
	<b>Legematerial-Lego</b>		5.b Schublade
	<b>Legematerial-Perlen</b>		5.c Schublade

	Material		Standort: Regal.Fach
	<b>Legematerial- Perlenketten</b>		5.c Schublade
	<b>Legematerial- Rosenblüten</b>		5.c Schublade
Barcode	<b>Legematerial Schatzkiste groß (Maße: 36x26x28)</b>		4.a
Barcode	<b>Legematerial Schatzkiste klein (Maße: 26x18x8)</b>		4.a
Barcode	<b>Legematerial-Seil natur Länge: ca 7,20 m</b>		1.f
Barcode	<b>Legematerial-Seil natur Länge: ca 5,50 m</b>		1.f












	Material		Standort: Regal.Fach
Barcode	<b>Legematerial-Seil</b> blau Länge: ca 3 m		1.f
Barcode	<b>Legematerial-Seil</b> gelb Länge: ca 3 m		1.f
Barcode	<b>Legematerial-Seil</b> schwarz Länge: ca 2,50 m		1.f
Barcode	<b>Legematerial-Seile</b> (Kordel), creme 4 St je 1m		1.f
Barcode	<b>Legematerial-Seile,</b> weiß 4 St je ca 1m		1.f
	<b>Legematerial</b> Würfel		5.c Schublade



	Material		Standort: Regal.Fach
	<b>Legematerial</b> Würfelbecher		5.c Schublade
	<b>Legematerial</b> <b>Stäbe</b> Plastik, 1m		rechts neben Regal 4
	<b>Legematerial-Sterne</b>		5.c Schublade
	<b>Legematerial-Tücher</b> Baumwolle - leicht		3.f in Kiste
	<b>Legematerial-Tücher</b> Baumwolle - quadratisch		2.f + 3.f in Kiste
	<b>Legematerial-Tücher</b> groß, rund, goldgelb Durchmesser: 120 cm		3.f in Kiste
	<b>Legematerial-Tücher</b> groß		3.f in Kiste

	Material		Standort: Regal.Fach
	<b>Legematerial-Tücher</b> Baumwolle recht groß		3.f in Kiste
	<b>Legematerial-Tücher</b> Baumwolle - rund		3.f in Kiste
	<b>Legematerial-Tücher</b> Baumwolle - Streifen		3.f in Kiste
	<b>Legematerial-Tücher</b> Filz Läufer		3.f in Kiste
	<b>Legematerial-Tücher</b> Filz ¼ Kreis		3.f in Kiste
	<b>Legematerial-Tücher</b> Filz Rechtecke groß und klein		3.f in Kiste

	Material		Standort: Regal.Fach
	<b>Legematerial-Tücher</b> goldenes Tuch		3.f in Kiste
	<b>Legematerial-Tücher</b> Organza		4.f in Kiste
	<b>Legematerial-Tücher</b> Pannesamt, groß		3.f in Kiste
	<b>Legematerial-Tücher</b> Pannesamt, groß, schwarz (3 St), ca 80x80 cm		3.f
	<b>Legematerial-Tücher</b> Rupfen		3.f in Kiste
	<b>Legematerial-Tücher</b> Tuch-Schal bunt		3.f in Kiste

	<b>Lernhilfen</b>		<b>Standort: Regal.Fach</b>
Barcode	<b>Lesehilfe:</b> Story-sequenzer/ Geschichtenerzähler		5.a
Barcode	<b>Lesehilfe:</b> Vorlesestift		5.a
Barcode	<b>Stifte:</b> Halterungen / Ständer 3 St.		6.c